



Verblijf in Nederland

Justitie



Immigratie- en Naturalisatiedienst

Aanvullende informatie op deze brochure van mei 2006

Nieuw telefoonnummer

Per 1 januari 2007 is het klachtennummer gewijzigd.
Het nieuwe nummer is: 070 779 5440.

Roemenië en Bulgarije

Per 1 januari 2007 zijn personen met de nationaliteit van Roemenië en Bulgarije ook EU-onderdaan. Zij hebben geen MVV meer nodig en zijn vrijgesteld van het tuberculose-onderzoek.

Inschrijving bij de IND

Per 1 mei 2007 geldt de inschrijving bij de IND bij verblijf van langer dan drie maanden ook voor personen met de nationaliteit van Polen, Tsjechië, Estland, Letland, Litouwen, Hongarije, Slovenië en Slowakije. Voor personen met de nationaliteit van Roemenië en Bulgarije is dit nog niet het geval.

Zuid-Korea

Per 1 juni 2007 hebben personen met de nationaliteit van Zuid-Korea geen MVV meer nodig.

Verblijfsvergunning studie

Per 1 augustus 2007 kunnen aanvragen voor een verblijfsvergunning in het kader van studie uitsluitend **schriftelijk** worden ingediend bij de IND. Zowel studenten als onderwijsinstellingen kunnen dit doen. De onderwijsinstellingen moeten hiervoor wel een convenant met de IND hebben afgesloten.

Wijziging pagina 14: Wet bescherming persoonsgegevens

De Minister van Justitie is hiervoor verantwoordelijk. Vragen die u hebt over deze gegevensverwerking kunt u stellen door een brief te sturen aan de IND, Postbus 1200, 2280 CE Rijswijk.

IND opent loketten

In het najaar 2007 opent de Immigratie- en Naturalisatiedienst (IND) loketten in Nederland. U moet naar het IND-loket als u:

- een verblijfsvergunning regulier voor bepaalde tijd wilt aanvragen;
- uw verblijfsdocument kunt ophalen;
- een verblijfssticker kunt afhalen;
- informatie wilt over regulier verblijf in Nederland.

Let op: u kunt hiervoor dus niet meer terecht bij uw gemeente!

Wilt u een verblijfsvergunning regulier voor bepaalde tijd aanvragen? Dan moet u een afspraak maken om naar het IND-loket in uw regio te gaan. Bel hiervoor 0900 1234561 (€ 0,10 per minuut). U hoort dan meteen welke gegevens u mee moet nemen naar de afspraak.

Wilt u informatie, bel dan 0900 1234561 (€ 0,10 per minuut) of ga naar het informatieloket. Voor dit loket hoeft u geen afspraak te maken. Het informatieloket van de IND is geopend op werkdagen van 9.00 uur tot 16.30 uur. U kunt bij het informatieloket geen aanvraag indienen.

Kijk op www.ind.nl voor de openingsdata en actuele informatie over het IND-loket in uw regio.

Wijzigingen voorbehouden. Kijk voor de actuele stand van zaken op www.ind.nl.

Inhoudsopgave

1. Waarom deze brochure?	3
2. Verblijfsvergunning en MVV in het kort	4
3. Wie komt in aanmerking voor een MVV en een verblijfsvergunning?	7
4. Hoe vraagt u een MVV aan?	8
5. Hoe vraagt u een verblijfsvergunning aan als u in Nederland aankomt?	10
6. Hoe kunt u uw verblijfsvergunning verlengen of wijzigen?	12
7. Wilt u bezwaar aantekenen tegen de afwijzing?	13
8. Meer informatie	14
– Bijlage 1: Welk formulier hebt u nodig?	15
– Bijlage 2: Kosten	16
– Bijlage 3: Verblijven bij een gezins- of familielid	17
– Bijlage 4: Studeren	18
– Bijlage 5: Werken in loondienst of als zelfstandige	19
– Bijlage 6: Au Pair	20
– Bijlage 7: Uitwisselingsprogramma	21
– Bijlage 8: Wedertoelating (ook oud-Nederlanders)	22
– Bijlage 9: Overige verblijfsdoelen	23

1 Waarom deze brochure?

Vreemdelingen die langer dan drie maanden in Nederland willen verblijven, hebben een verblijfsvergunning nodig. In deze brochure leest u hoe u een verblijfsvergunning aanvraagt. Daarnaast hebben de meeste vreemdelingen een speciaal visum nodig om Nederland binnen te komen: de MVV (machtiging tot voorlopig verblijf). De MVV vraagt u aan in het buitenland. Ook hierover leest u in deze brochure meer informatie.

Inhoud van de brochure

Deze brochure geeft u een antwoord op de volgende vragen:

- Wie heeft een MVV nodig om Nederland binnen te reizen?
- Hoe en waar kunt u een MVV aanvragen?
- Hoe en waar kan uw verblijfgever een verzoek om advies voor de afgifte van een MVV doen?
- Aan welke voorwaarden moet u voldoen?
- Wat moet u doen bij aankomst in Nederland?
- Hoe en waar vraagt u een verblijfsvergunning aan?
- Wat moet u doen als de verblijfsvergunning afloopt?

Voor wie is de brochure bedoeld?

De brochure is bedoeld voor vreemdelingen die langer dan drie maanden in Nederland willen verblijven. U wilt bijvoorbeeld bij uw familie in Nederland wonen of u wilt werken of studeren in Nederland. U hebt altijd een verblijfsvergunning nodig als u langer dan drie maanden in Nederland wilt verblijven.

Bent u EU- of EER-onderdaan of Zwitser?

Lees deze brochure dan niet. Meer informatie over wat u kunt doen als u in Nederland wilt verblijven of verblijft leest u in de brochure 'Inschrijving bij de IND voor EU-onderdanen'.

U bent EU- of EER-onderdaan als u de nationaliteit heeft van België, Cyprus, Denemarken, Duitsland, Estland, Finland, Frankrijk, Griekenland, Hongarije, Ierland, IJsland, Italië, Letland, Liechtenstein, Litouwen, Luxemburg, Malta, Noorwegen, Oostenrijk, Polen, Portugal, Slovenië, Slowakije, Spanje, Tsjechië, Verenigd Koninkrijk of Zweden. Onderdanen van Zwitserland hebben dezelfde rechten als EU- en EER-onderdanen.

Wilt u naar Nederland komen als kennismigrant?

Deze aanvraagprocedure wordt meestal afgehandeld door uw werkgever. Er is een speciale brochure voor werkgevers genaamd 'Als u een werknemer uit het buitenland wilt laten overkomen'.

Kort verblijf

Als u korter dan drie maanden in Nederland wilt verblijven, hebt u geen MVV of verblijfsvergunning nodig. Wel hebt u in veel gevallen een visum nodig. Een visum vraagt u aan bij de Nederlandse ambassade of het consulaat in het land waar u woont. Een geldig paspoort hebt u altijd nodig om in Nederland te kunnen verblijven. Meer informatie kunt u lezen in de brochure 'Visum voor kort verblijf in Nederland'.

Hoe gebruikt u deze brochure?

Wilt u een kort overzicht over de gang van zaken bij de aanvraag van een MVV of verblijfsvergunning? Lees dan hoofdstuk 2: Verblijfsvergunning en MVV in het kort.

Wilt u weten of u in aanmerking komt? Lees dan hoofdstuk 3: Wie komt in aanmerking voor een MVV en een verblijfsvergunning?

Wilt u weten hoe u de MVV aanvraagt? Lees dan hoofdstuk 4: Hoe vraagt u een MVV aan?

Wilt u weten wat u vervolgens moet doen om in Nederland een verblijfsvergunning aan te vragen? Lees dan hoofdstuk 5: Hoe vraagt u een verblijfsvergunning aan als u in Nederland aan komt?

Wilt u weten welke voorwaarden voor u van toepassing zijn? Lees dan de bijlagen per verblijfsdoel.

Een verblijfsdoel is de reden waarvoor u in Nederland wilt verblijven. U wilt bijvoorbeeld bij uw familie in Nederland wonen of u wilt werken of studeren in Nederland.

2 Verblijfsvergunning en MVV in het kort

Als u in Nederland wilt verblijven, doen zich verschillende mogelijkheden voor:

1. U wilt langer dan drie maanden in Nederland verblijven en u bent geen EU- of EER-onderdaan of Zwitser.

Dan hebt u altijd een verblijfsvergunning nodig. In deze brochure leest u hoe u een verblijfsvergunning aanvraagt. Bovendien hebt u in de meeste gevallen een MVV nodig om Nederland binnen te reizen. De MVV is een speciaal visum. De MVV vraagt u aan in het buitenland. Sommige mensen zijn vrijgesteld van de MVV-plicht. Zij kunnen rechtstreeks in Nederland een verblijfsvergunning aanvragen. In hoofdstuk 4 leest u voor wie dit geldt.

2. U wilt in Nederland verblijven en u bent onderdaan van een EU- of EER-land of van Zwitserland.

Als u korter dan drie maanden in Nederland verblijft, hoeft u zich alleen in te schrijven bij de gemeentelijke basisadministratie van uw woonplaats. Blijft u langer dan drie maanden in Nederland dan moet u zich ook inschrijven bij de IND en ontvangt u een sticker in uw paspoort. Meer informatie hierover kunt u lezen in de brochure 'Inschrijving bij de IND voor EU-onderdanen'.

Let op! Bent u afkomstig uit Polen, Tsjechië, Estland, Letland, Litouwen, Hongarije, Slovenië of Slowakije dan kunt u zich niet inschrijven bij de IND. U kunt een verblijfsdocument (bewijs van rechtmatig verblijf) aanvragen. Meer informatie vindt u op www.ind.nl.

3. U wilt een bezoek afleggen dat korter dan drie maanden duurt.

Dan hebt u een reisdocument (bijvoorbeeld een paspoort) nodig en (vaak) een visum. Een visum vraagt u aan bij de Nederlandse ambassade of het consulaat in het land waar u woont. Meer informatie over deze procedure kunt u lezen in de brochure 'Visum voor kort verblijf in Nederland'.

Aanvragen MVV

De MVV vraagt u aan bij een Nederlandse ambassade of het consulaat in het eigen land of het **land van bestendig verblijf**. Daarvoor hebt u in de meeste gevallen een verblijfgever (een referent) in Nederland nodig. De verblijfgever is de persoon of organisatie waarbij u wilt verblijven of die uw verblijf in Nederland betaald.

Verzoek om advies voor afgifte MVV

Voordat u een aanvraag voor een MVV doet, kan uw verblijfgever advies vragen bij de IND over het afgeven van de MVV. Als de IND een positief advies uitbrengt, weet u dat uw aanvraag een goede kans van slagen heeft.

Aanvragen verblijfsvergunning

Een verblijfsvergunning vraagt u aan in Nederland bij de gemeente waar u verblijft.

Voorwaarden en documenten

Voor het verkrijgen van een MVV en/of een verblijfsvergunning moet u aan bepaalde voorwaarden voldoen. U moet ook een aantal documenten laten zien. De Immigratie- en Naturalisatiedienst (IND) beoordeelt of u aan de voorwaarden voldoet en of u de juiste documenten hebt. De voorwaarden hangen af van de reden waarvoor u in Nederland wilt verblijven: werk, studie, gezinsvorming, familiebezoek en dergelijke. In de bijlagen vindt u een overzicht van de voorwaarden per verblijfsdoel. Er is een aantal voorwaarden waaraan u altijd moet voldoen. U moet bijvoorbeeld altijd een geldig paspoort hebben. Voor het verkrijgen van een verblijfsvergunning moet u ook een tuberculoseonderzoek ondergaan en een ziektekostenverzekering hebben. In hoofdstuk 3 vindt u daar meer informatie over.

Land van bestendig verblijf is een land waar men langer dan drie maanden legaal mag verblijven op grond van een verblijfstitel of in afwachting van een verblijfstitel.

Basisexamen inburgering

Voor het verkrijgen van een MVV moet u in een aantal gevallen het basisexamen inburgering afleggen. Dit examen toetst de basiskennis van de Nederlandse taal en de Nederlandse samenleving.

Dit examen vindt plaats op de Nederlandse ambassade of consulaat in het eigen land of in het land van bestendig verblijf. Dus vóór uw komst naar Nederland.

Het basisexamen inburgering geldt voor alle MVV-plichtigen van 16 tot 65 jaar die voor langere tijd in Nederland willen wonen. Het gaat om vreemdelingen die een gezin willen vormen met iemand in Nederland of die zich willen herenigen met familieleden die al in Nederland wonen. Ook mensen met een geestelijk beroep zoals imam of predikant, die in Nederland komen werken, moeten het basisexamen inburgering afleggen.

U bent vrijgesteld voor het basisexamen inburgering als u in Nederland wilt verblijven als au pair, gezinslid van een asielstatushouder of als u komt voor familiebezoek. Vreemdelingen en hun afhankelijke gezinsleden die in Nederland willen verblijven voor studie, medische behandeling, voor arbeid in loondienst, als zelfstandige of als kennismigrant zijn ook vrijgesteld van het basisexamen inburgering. Ook kunt u op medische gronden vrijgesteld worden voor het basisexamen inburgering en gelden er uitzonderingen voor mensen met de Surinaamse nationaliteit. Deze opsomming is niet volledig. Meer informatie kunt u lezen in de brochure 'Basisexamen inburgering'. Deze is te bestellen via 0900 1234561 (€ 0,10 p.m.) of te downloaden via www.ind.nl. Vanuit het buitenland belt u +31 20 889 30 45 (dit nummer is vanuit Nederland niet bereikbaar).

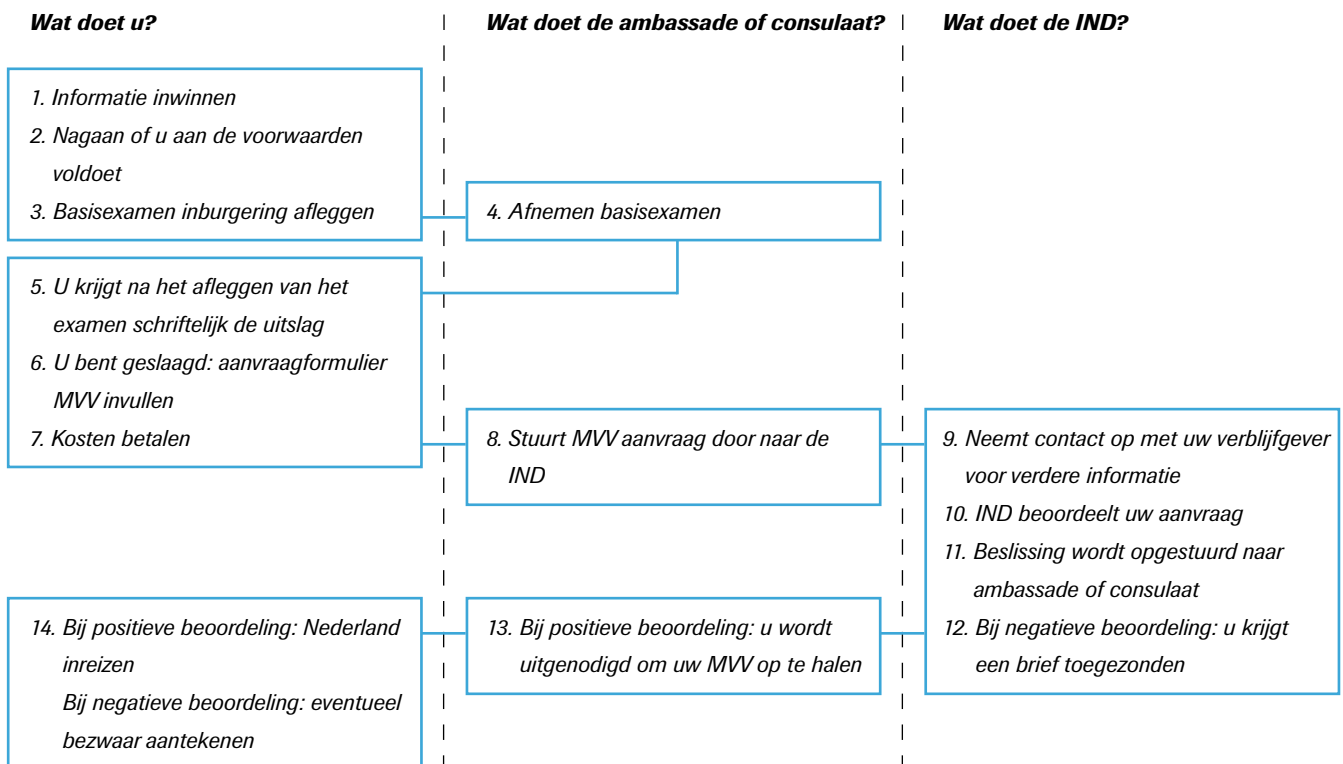
Kosten

Voor de MVV, de verblijfsvergunning en het basisexamen inburgering betaalt u kosten. Deze kosten betaalt u als u de aanvraag indient of voordat u het basisexamen gaat afleggen. Als blijkt dat u niet in aanmerking komt voor de gevraagde verblijfsvergunning of als u het basisexamen niet haalt, krijgt u geen geld terug. U vindt een overzicht van de kosten in bijlage 2.

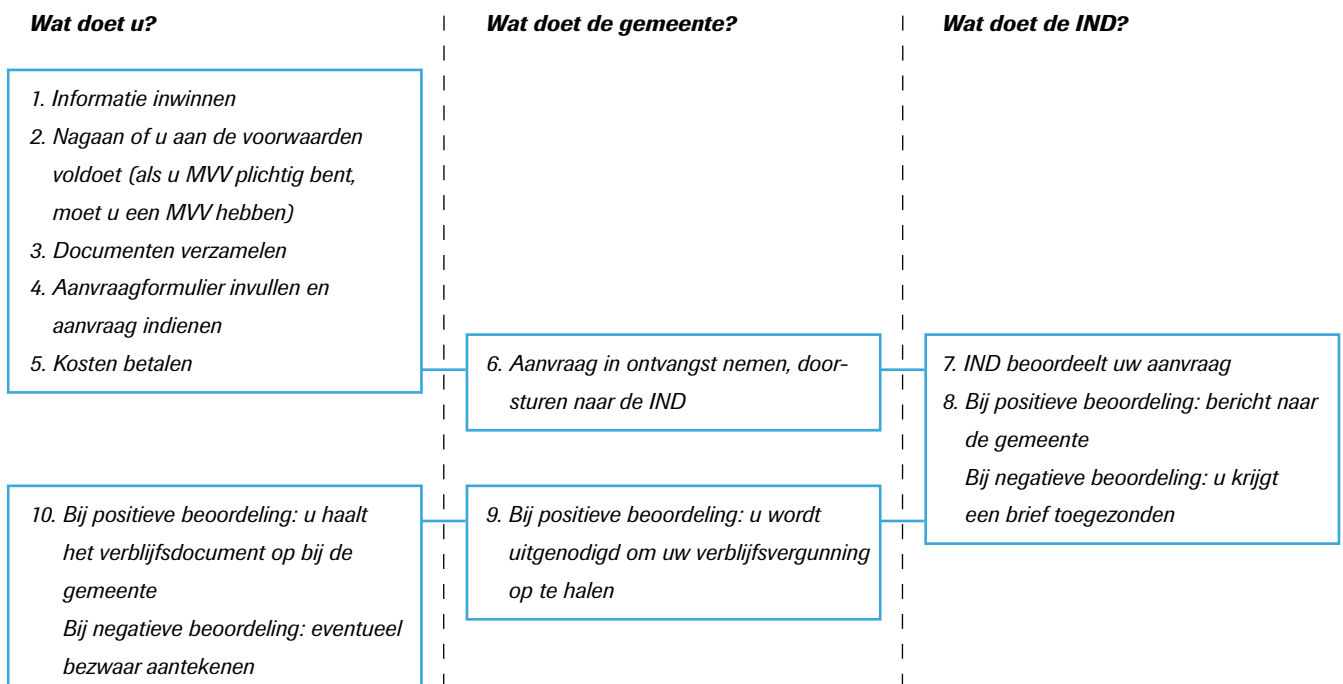
Aanvraagformulier

Voor het aanvragen van een MVV of verblijfsvergunning moet u een aanvraagformulier invullen. Er zijn verschillende soorten aanvraagformulieren beschikbaar. Het is belangrijk dat u het juiste formulier gebruikt, anders kan de behandeling van uw aanvraag vertraging oplopen! In bijlage 1 vindt u een overzicht van de aanvraagformulieren.

Processtappen aanvraag MVV



Processtappen aanvraag verblijfsvergunning



3 Wie komt in aanmerking voor een MVV en verblijfsvergunning?

In principe kunt u een MVV en een verblijfsvergunning krijgen als u voldoet aan de volgende voorwaarden:

- U hebt een geldig paspoort
- U hebt geen strafblad
- U bent geen gevaar voor de openbare orde, openbare rust of nationale veiligheid
- U of uw verblijfgever beschikt over voldoende middelen van bestaan, bijvoorbeeld inkomsten uit arbeid
- U bent bereid om mee te werken aan een onderzoek naar tuberculose
- U hebt een ziektekostenverzekering afgesloten die dekking in Nederland geeft
- U voldoet aan de voorwaarden die behoren bij het doel waarvoor u naar Nederland komt (zie bijlagen 2 tot en met 9)

Voorwaarden per verblijfsdoel

U komt altijd naar Nederland met een bepaald doel. U wilt bijvoorbeeld bij uw familie wonen of u komt hier werken of studeren. De reden van uw verblijf is het verblijfsdoel. Voor elk verblijfsdoel gelden andere voorwaarden en worden andere documenten gevraagd. Hebt u bijvoorbeeld een echtgeno(o)t(e) in Nederland bij wie u wilt gaan wonen? Dan moet u onder andere een huwelijksakte tonen. Gaat u werken bij een bedrijf in Nederland? Dan moet u onder andere een arbeidsovereenkomst laten zien. Als u in Nederland gaat studeren, moet u onder andere laten zien dat u bent ingeschreven bij een opleidingsinstelling. In de bijlagen 2 tot en met 9 leest u aan welke voorwaarden u per verblijfsdoel moet voldoen.

Verblijfgever in Nederland

Het is belangrijk dat er een persoon of organisatie in Nederland is die onder meer garant voor u staat. Dat kan bijvoorbeeld het familielid zijn bij wie u gaat wonen of de werkgever die garant staat voor uw inkomen. Het kan zijn dat u geen verblijfgever hebt. U kunt zich bijvoorbeeld als zelfstandige vestigen zonder verblijfgever. In zo'n geval worden er vaak aanvullende eisen gesteld. U moet uw aanvraag voor een MVV en een verblijfsvergunning dus goed voorbereiden.

Wie heeft een MVV nodig?

Niet iedereen heeft een MVV nodig. Hieronder staat een overzicht van de belangrijkste nationaliteiten en situaties die zijn uitgesloten van de MVV-plicht. Dit overzicht is niet volledig. Meer informatie vindt u op de website (www.ind.nl) en het aanvraagformulier. U hebt geen MVV nodig in onder meer de volgende gevallen:

- U hebt de nationaliteit van België, Cyprus, Denemarken, Duitsland, Estland, Finland, Frankrijk, Griekenland, Hongarije, Ierland, IJsland, Italië, Letland, Liechtenstein, Litouwen, Luxemburg, Malta, Noorwegen, Oostenrijk, Polen, Portugal, Slovenië, Slowakije, Spanje, Tsjechië, Verenigd Koninkrijk, Zweden, Australië, Canada, Japan, Monaco, Nieuw-Zeeland, Noorwegen, Vaticaanstad, de Verenigde Staten van Amerika of Zwitserland.
- U hebt een verblijfsvergunning in Nederland
- Verder kan er sprake zijn van heel bijzondere omstandigheden waardoor u niet in staat bent om in uw eigen land een MVV aan te vragen. In de meeste gevallen kunt u alléén een verblijfsvergunning aanvragen als u een MVV hebt.

Let op! De voorwaarden en documenten die per verblijfsdoel in de bijlagen staan genoemd, gelden voor de MVV én de verblijfsvergunning. Als u deze documenten al hebt verzameld bij de aanvraag voor de MVV, zal de aanvraag voor een verblijfsvergunning gemakkelijker verlopen.

Tuberculose


Als u langer dan drie maanden in Nederland wilt verblijven, bent u verplicht mee te werken aan een tuberculoseonderzoek. Als blijkt dat u tuberculose hebt, moet u zich laten behandelen. Als u dat niet doet, krijgt u geen verblijfsvergunning. De verplichting voor het onderzoek geldt niet als u de nationaliteit hebt van een van de volgende landen: België, Cyprus, Denemarken, Duitsland, Estland, Finland, Frankrijk, Griekenland, Hongarije, Ierland, IJsland, Italië, Letland, Liechtenstein, Litouwen, Luxemburg, Malta, Noorwegen, Oostenrijk, Polen, Portugal, Slovenië, Slowakije, Spanje, Tsjechië, Verenigd Koninkrijk, Zweden, Australië, Canada, Japan, Monaco, Nieuw-Zeeland, Vaticaanstad, de Verenigde Staten van Amerika, Israël, Zwitserland of Suriname.

Als u in het bezit bent van een geldige verblijfsvergunning voor België, Cyprus, Denemarken, Duitsland, Estland, Finland, Frankrijk, Griekenland, Hongarije, Ierland, IJsland, Italië, Letland, Liechtenstein, Litouwen, Luxemburg, Malta, Noorwegen, Oostenrijk, Polen, Portugal, Slovenië, Slowakije, Spanje, Tsjechië, Verenigd Koninkrijk, Zweden of Zwitserland, hebt u ook geen TBC-verklaring nodig.

4 Hoe vraagt u een MVV aan?

In het vorige hoofdstuk hebt u kunnen lezen of u een MVV nodig hebt. Dit is een inreisvisum voor Nederland. U hebt de MVV ook nodig als u een verblijfsvergunning wilt aanvragen in Nederland.

Hoe vraagt u een MVV aan?



Informatie inwinnen

Het is verstandig eerst na te gaan of u aan de voorwaarden voldoet. Deze hangen af van de reden van uw verblijf in Nederland. U vindt de voorwaarden in de bijlagen van deze brochure.

Informatie inwinnen doet u bij de IND.

- Vanuit Nederland via telefoonnummer 0900 1234561 (€ 0,10 p.m.)
- Vanuit het buitenland via telefoonnummer +31 20 889 30 45
- Via www.ind.nl



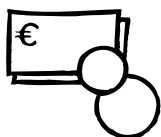
Invullen en verzamelen

Het aanvraagformulier voor de MVV moet volledig worden ingevuld. Het aanvraagformulier krijgt u bij de Nederlandse ambassade of het consulaat in het land waar u woont. Bij de aanvraag moeten documenten worden bijgevoegd. In de bijlagen van deze brochure vindt u de voorwaarden voor het verkrijgen van een MVV. Deze zijn afhankelijk van het verblijfsdoel. In sommige gevallen is het behalen van het basisexamen inburgering een voorwaarde voor het verkrijgen van een MVV. Meer informatie over het basisexamen inburgering leest u in de brochure 'Basisexamen inburgering' of op www.ind.nl.



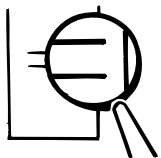
Aanvraag MVV

Uw aanvraag voor een MVV doet u via de Nederlandse ambassade of het consulaat in het eigen land of in het land van bestendig verblijf.



Inleveren en kosten betalen

Onderteken de aanvraag voor een MVV en lever het, samen met de gevraagde documenten, in bij de Nederlandse ambassade of het consulaat. De kosten voor een MVV betaalt u, nadat u de aanvraag hebt ingediend bij de Nederlandse ambassade of het consulaat in het land waar u woont. Als u de aanvraag hebt ingediend, krijgt u een ontvangstbevestiging. Hierin staat het bedrag dat u moet betalen. De hoogte van de kosten zijn afhankelijk van de reden waarom u een MVV aanvraagt. In bijlage 2 vindt u een overzicht van de kosten per verblijfsdoel.



Beoordelen aanvraag

De IND beoordeelt uw aanvraag voor een MVV. De procedure kan enige tijd in beslag nemen. De beoordeling duurt gemiddeld drie maanden. Wacht daarom met het boeken van uw reis naar Nederland totdat u zeker weet dat u de MVV krijgt.



Antwoord op uw aanvraag

U kunt twee reacties krijgen op uw aanvraag:

- U krijgt een bericht van de Nederlandse ambassade of het consulaat dat u de MVV kunt komen ophalen. De ambassade plakt de MVV-sticker in uw paspoort zodat u Nederland kunt binnenreizen.
- Uw aanvraag om een MVV wordt afgewezen. Als uw aanvraag om een MVV wordt afgewezen, ontvangt u een brief (de beschikking) waarin uitgelegd wordt waarom u geen MVV krijgt. Hiertegen kunt u bezwaar aantekenen. Lees ook hoofdstuk 7 over bezwaar aantekenen.

De beoordeling van uw MVV-aanvraag door de IND duurt gemiddeld drie maanden. Dit geldt ook voor een verzoek om advies voor afgifte MVV.

Uw verblijfgever vraagt advies over de MVV-aanvraag

Uw verblijfgever in Nederland kan, voordat u de aanvraag voor een MVV doet, een verzoek om advies indienen bij de IND. Dan weet u vooraf of u in aanmerking kan komen voor een MVV.

Verzoek om advies

Uw verblijfgever kan bij de IND verzoeken om advies over de afgifte van de MVV. Hiervoor moet uw verblijfgever het formulier 'Verzoek om advies voor afgifte machtiging tot voorlopig verblijf' gebruiken. Dit formulier is op te vragen bij de IND via 0900 1234561 (€ 0,10 p.m.) of te downloaden via www.ind.nl. Vanuit het buitenland belt u +31 20 889 30 45 (dit nummer is vanuit Nederland niet bereikbaar).




Invullen en verzamelen

Het verzoek om advies voor de MVV moet volledig worden ingevuld. Bij het verzoek moeten documenten worden bijgevoegd. In de bijlagen van deze brochure staan de voorwaarden en in het aanvraagformulier vindt u welke documenten nodig zijn. Deze documenten zijn afhankelijk van het verblijfsdoel.

Opsturen verzoek

Het verzoek om advies moet worden opgestuurd naar de IND. De behandeling van het verzoek om advies is gratis.



Beoordelen verzoek om advies

De IND beoordeelt het verzoek om advies. De IND streeft ernaar dit binnen drie maanden te doen. Als het antwoord op het verzoek om advies positief is, moet u naar de Nederlandse ambassade of het consulaat om officieel de aanvraag voor de MVV in te dienen. Als het antwoord op het verzoek negatief is, wordt uw verblijfgever hierover door de IND geïnformeerd. Tegen een negatief advies kunt u of de verblijfgever geen bezwaar aantekenen.

Taal van de documenten

Alle documenten moeten zijn opgesteld in het Nederlands, Engels, Frans of Duits. Is dit niet het geval? Laat de documenten dan vertalen door een bij een Nederlandse rechtbank beëdigde vertaler.

Legaliseren van buitenlandse documenten

Alle officiële buitenlandse documenten over personen moeten worden gelegaliseerd of voorzien van een apostille-stempel door de bevoegde autoriteiten van het land van afgifte. Bijvoorbeeld geboorteakten, ongehuwdverklaringen, huwelijksakten of rechterlijke beslissingen inzake adoptie en voogdij. Legaliseren kan veel tijd in beslag nemen. Begin dan ook enkele maanden voor het indienen van de aanvraag met het laten legaliseren of laten voorzien van een apostillestempel. Het is verstandig om met het indienen van de aanvraag te wachten tot de documenten zijn gelegaliseerd of voorzien van een apostillestempel. Als u uw buitenlandse documenten niet kunt laten legaliseren of laten voorzien van een apostillestempel, dan moet u bij het indienen van de aanvraag schriftelijk toelichten waarom dit niet kan. Vraag altijd bij de Nederlandse ambassade of het consulaat welke buitenlandse documenten gelegaliseerd of voorzien van een apostillestempel moeten worden. Voor meer informatie kunt u bellen met (+31) (0)70 348 4787/ 5901. Of kijk op www.minbuza.nl.

5 Hoe vraagt u een verblijfsvergunning aan als u in Nederland aankomt?

Als u in Nederland bent, moet u zich melden bij de politie in de gemeente waar u verblijft. Daar hebt u drie werkdagen de tijd voor. Iedere vreemdeling moet zich aanmelden, behalve vreemdelingen uit een EU- of EER-land of vreemdelingen met de Zwitserse nationaliteit.


De verblijfsvergunning

Wilt u langer dan drie maanden in Nederland blijven? Dan moet u een verblijfsvergunning voor bepaalde tijd aanvragen, terwijl uw MVV nog geldig is. Wij adviseren u binnen 8 dagen na aankomst uw aanvraag in te dienen. U doet dat bij de gemeente waar u verblijft.

Let op! Als u geen MVV hebt, terwijl u er wel een nodig hebt, dan wordt uw aanvraag om een verblijfsvergunning afgewezen. U moet Nederland verlaten, tenzij de IND vindt dat er bijzondere omstandigheden zijn waardoor u geen MVV hoeft aan te vragen in uw eigen land. Onder bepaalde voorwaarden kunt u vrijstelling krijgen van de MVV-plicht. U vraagt de verblijfsvergunning in dat geval aan met het formulier 'Aanvraag verblijfsvergunning zonder MVV of wijziging verblijfsdoel'.

Hoe vraagt u een verblijfsvergunning aan?

U vraagt uw verblijfsvergunning aan bij de gemeente waar u verblijft. De formulieren hiervoor zijn zowel bij de gemeente als bij de IND verkrijgbaar via 0900 1234561 (€ 0,10 p.m.) of te downloaden via www.ind.nl. Vanuit het buitenland belt u +31 20 889 30 45 (dit nummer is vanuit Nederland niet bereikbaar). De verblijfsvergunning voor verblijf als kennismigrant vraagt u aan bij de IND. De aanvraagformulieren hiervoor zijn alleen verkrijgbaar via de kennismigranten- en bedrijvenmodule op de website van de IND.



Informatie inwinnen

Het is verstandig eerst na te gaan of u aan de voorwaarden voldoet. Deze hangen af van het doel van uw verblijf.

U vindt de voorwaarden in de bijlagen van deze brochure. Informatie inwinnen doet u bij de IND.

- Vanuit Nederland via telefoonnummer 0900 1234561 (€ 0,10 p.m.)
- Vanuit het buitenland via telefoonnummer +31 20 889 30 45.
- Via www.ind.nl



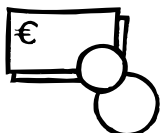
Aanvraag verblijfsvergunning

Uw aanvraag voor een verblijfsvergunning doet u bij de gemeente. Soms werkt de gemeente op afspraak. Informeer daarom eerst bij uw gemeente. Dit geldt niet voor een aanvraag voor verblijf als kennismigrant.



Invullen en verzamelen


Vul het aanvraagformulier volledig in. U moet voor de aanvraag documenten verzamelen en tegelijk met uw aanvraag inleveren. Dat zijn bijvoorbeeld ook documenten van uw verblijfgever, zoals een garantverklaring of een werkgeversverklaring. In de bijlagen van deze brochure vindt u de voorwaarden en in het aanvraagformulier vindt u welke documenten nodig zijn.



Inleveren en kosten betalen

Als u het formulier volledig hebt ingevuld en alle gevraagde documenten hebt verzameld, levert u de aanvraag in bij uw gemeente. Welke documenten u moet meenemen, hangt af van het doel van uw verblijf. In ieder geval moet u uw paspoort of een ander reisdocument en een recente pasfoto meenemen naar de gemeente. De gemeente plakt een sticker in uw paspoort, waarmee u kunt aantonen dat u rechtmatig in Nederland verblijft. De sticker mag niet worden geplakt in een paspoort dat verlopen is. De sticker mag ook niet een afloopdatum hebben die verder in de toekomst ligt dan de afloopdatum van het paspoort. Zorg er daarom voor dat u met een paspoort reist met een voldoende geldigheidsduur en zorg op tijd voor verlenging van het paspoort. Voor de aanvraag betaalt u kosten. Die betaalt u bij de gemeente als u de aanvraag inlevert.

Let op! U betaalt voor de aanvraag, niet voor de verblijfsvergunning. Als blijkt dat u niet in aanmerking komt voor de gevraagde verblijfsvergunning krijgt u geen geld terug. De hoogte van de kosten is afhankelijk van de reden waarom u een verblijfsvergunning aanvraagt en of u met of zonder MVV de aanvraag voor de verblijfsvergunning indient. In bijlage 2 vindt u een overzicht van de kosten per verblijfsdoel.



Beoordelen aanvraag

De IND beoordeelt uw aanvraag voor een verblijfsvergunning. De procedure kan enige tijd in beslag nemen. Soms moeten uw documenten door de IND worden gecontroleerd in het land van herkomst. De IND mag in principe zes maanden over de beslissing doen.



Antwoord op uw aanvraag

U kunt twee reacties krijgen op uw aanvraag:

- U krijgt een verblijfsvergunning. U krijgt een brief waarin staat hoe en waar u uw verblijfsdocument kunt ophalen.
- Uw aanvraag wordt afgewezen. U krijgt een brief (de beschikking) waarin uitgelegd wordt waarom u geen verblijfsvergunning krijgt. Hiertegen kunt u bezwaar aantekenen. Lees meer informatie over bezwaar aantekenen in hoofdstuk 7.

Verblijfsvergunning met of zonder MVV

De procedure voor de aanvraag van een verblijfsvergunning is in grote lijnen hetzelfde voor mensen die inreizen met een MVV en mensen die vrijstelling hebben van de MVV-plicht. Het belangrijkste verschil is dat de mensen met een MVV minder documenten hoeven te laten zien bij hun aanvraag om een verblijfsvergunning. Een aantal documenten is immers al gecontroleerd bij de aanvraag van de MVV.

Is uw situatie veranderd na afgifte van de MVV?

Hebt u niet meer hetzelfde verblijfsdoel of een andere verblijfgever? Dan vraagt u de verblijfsvergunning met een ander formulier aan, namelijk het formulier 'Aanvraag verblijfsvergunning zonder MVV of wijziging verblijfsdoel'. Als uw omstandigheden of die van uw verblijfgever zijn gewijzigd, moet u kopieën bijvoegen van documenten die aantonen wat er is gewijzigd. Houdt u er rekening mee dat de aanvraag dan kan worden afgewezen omdat u niet de juiste MVV hebt.

De IND mag in principe zes maanden over de beslissing op uw aanvraag voor een verblijfsvergunning doen.

Taal van de documenten

Alle documenten moeten zijn opgesteld in het Nederlands, Engels, Frans of Duits. Is dit niet het geval? Laat de documenten dan vertalen door een bij een Nederlandse rechtbank beëdigde vertaler.

6 Hoe kunt u uw verblijfsvergunning verlengen of wijzigen?

De eerste verblijfsvergunning die u krijgt, is in de meeste gevallen maximaal één jaar geldig. De geldigheid is altijd minder dan één jaar in de volgende gevallen:

- Uw paspoort loopt af voordat het jaar om is; uw verblijfsvergunning eindigt dan één maand voordat de geldigheidsduur van uw paspoort afloopt.
- Als u binnen het jaar niet langer voldoet aan de voorwaarden die gelden voor het verblijfsdoel, moet u dat onmiddellijk schriftelijk melden bij de IND. De IND zal dan aan de hand van uw brief beoordelen wat de gevolgen zijn voor uw verblijfsvergunning. U kunt bij de melding een aanvraag doen om de vergunning te wijzigen, voor een ander verblijfsdoel, als dat er is. Lees meer informatie hierna onder het kopje 'Wijzigen van uw huidige verblijfsvergunning'.

Verlengen

Na het eerste jaar kunt u verlenging van uw vergunning aanvragen. Dit moet u doen vóór afloop van de geldigheidsduur van de vergunning. Als u niet op tijd verlenging aanvraagt, kan dat verstrekkende gevolgen hebben. Meestal krijgt u drie maanden voor het verlopen van uw verblijfsvergunning een brief van de IND. Bij deze brief zit een aanvraagformulier voor verlenging. U kunt ook bij de IND een formulier 'Aanvraag verlenging verblijfsvergunning' opvragen. Voor de aanvraag moet u documenten verzamelen en meesturen met uw aanvraag. Of en hoe lang uw verblijfsvergunning wordt verlengd, is afhankelijk van uw situatie. De IND beoordeelt uw aanvraag en bepaalt of en hoe lang uw verblijfsvergunning wordt verlengd. Dit kan maximaal vijf jaar zijn. Voor het verlengen van de verblijfsvergunning moet u betalen. In bijlage 2 vindt u een overzicht van de kosten.

Wijzigen van uw huidige verblijfsvergunning

U moet een wijziging van uw verblijfsvergunning aanvragen in de volgende gevallen:

- De reden van uw verblijf, uw verblijfsdoel, verandert.
- Er is iets veranderd in uw persoonlijke situatie, bijvoorbeeld als u in Nederland verblijft als arbeidsmigrant en u verandert van baan.
- Er is iets veranderd in de situatie van uw verblijfgever, bijvoorbeeld als u bij een andere persoon wilt verblijven of als u voor een andere werkgever wilt werken.

U doet dit met het formulier 'Aanvraag verblijfsvergunning zonder MVV of wijziging verblijfsdoel'. Voor de aanvraag moet u documenten verzamelen.

De aanvraag levert u in bij de gemeente waar u verblijft. De IND beoordeelt vervolgens uw nieuwe aanvraag op basis van de voorwaarden die bij uw nieuwe verblijfsdoel horen. Voor de aanvraag moet u kosten betalen. In bijlage 2 vindt u een overzicht van de kosten.

Voortgezet verblijf

U kunt een aanvraag doen om uw verblijfsvergunning te wijzigen in 'voortgezet verblijf' in onder meer de volgende gevallen:

- U hebt al voor drie jaar een verblijfsvergunning voor gezinshereniging of gezinsvorming, medische behandeling, alleenstaande minderjarige vreemdeling of omdat u buiten uw schuld niet uit Nederland kunt vertrekken.
- U hebt als minderjarige minimaal één jaar een verblijfsvergunning gehad voor verblijf bij ouders of (adoptief) pleegouders.

Deze opsomming is niet volledig.

In bijlage 9 staan alle gevallen genoemd waarbij u mogelijk in aanmerking komt voor een verblijfsvergunning voor voortgezet verblijf.

Als uw verblijfsvergunning wordt gewijzigd in een verblijfsvergunning voor voortgezet verblijf heeft dat als voordeel dat u beschikt over een zelfstandige verblijfsvergunning. De verlenging van deze zelfstandige vergunning is niet meer afhankelijk van de vraag of u nog voldoet aan de voorwaarden die horen bij het doel waarvoor u ooit naar Nederland bent gekomen. Bijvoorbeeld als u verblijf had bij uw partner en u een zelfstandige vergunning hebt gekregen, mag u in Nederland blijven wonen ook als de relatie inmiddels is verbroken of als u niet meer samenwoont of onvoldoende middelen van bestaan hebt etc.

7 Wilt u bezwaar aantekenen tegen de afwijzing?

U doet de aanvraag met het formulier 'Aanvraag verblijfsvergunning zonder MVV of wijziging verblijfsdoel'. Voor de aanvraag moet u documenten verzamelen. De aanvraag levert u in bij de gemeente waar u verblijft. De IND beoordeelt vervolgens uw nieuwe aanvraag op basis van de voorwaarden die bij voortgezet verblijf horen. Voor de aanvraag moet u kosten betalen. In bijlage 2 vindt u een overzicht van de kosten.

Verblijfsvergunning voor onbepaalde tijd

Als u vijf jaar onafgebroken in Nederland woont met een geldige verblijfsvergunning, voor een niet-tijdelijk verblijfsdoel, kunt u een verblijfsvergunning voor onbepaalde tijd aanvragen. Dat doet u met het formulier 'Aanvraag verblijfsvergunning onbepaalde tijd'. Voor de aanvraag moet u documenten verzamelen en meesturen met uw aanvraag. U moet de aanvraag voor een verblijfsvergunning voor onbepaalde tijd opsturen naar de IND. De IND beoordeelt vervolgens uw aanvraag op basis van de voorwaarden die hierbij horen. Voor de aanvraag moet u kosten betalen. In bijlage 2 vindt u een overzicht van de kosten.

Als u niet aan de voorwaarden voldoet, wijst de IND uw aanvraag af. Als u het niet eens bent met de beslissing, kunt u bezwaar aantekenen. U kunt ook iemand in Nederland machtigen om bezwaar aan te tekenen. Hoe u bezwaar aantekent, leest u in de beschikking. Let daarbij goed op de termijnen! U hebt meestal vier weken om bezwaar aan te tekenen. Dat doet u schriftelijk. Daarbij moet u aangeven waarom u het niet eens bent met de beslissing.

Als uw verblijfgever een verzoek om advies voor afgifte MVV heeft ingediend en het advies is negatief dan is bezwaar aantekenen niet mogelijk. Het gaat namelijk slechts om een advies en niet om een beslissing op een aanvraag.

8 Meer informatie

Hebt u na het lezen van deze brochure nog vragen? Dan kunt u terecht bij de IND of bij de Nederlandse ambassade of het consulaat in het land waar u woont. Vragen aan de IND kunt u telefonisch stellen, maar ook per brief of e-mail.

Telefoon

De IND is bereikbaar via 0900 1234561 (€ 0,10 p.m.) op werkdagen van 9.00 uur tot 17.00 uur. Vanuit het buitenland belt u +31 20 889 30 45 (dit nummer is vanuit Nederland niet bereikbaar).

Hebt u een vraag over de stand van zaken van uw lopende aanvraag?

Houd dan de volgende gegevens paraat:

- V-nummer, indien bekend;
- Naam en voornaam (eventueel meisjesnaam);
- Geboorteplaats en geboortedatum;
- Nationaliteit.

Brief of e-mail

Algemene vragen

Immigratie- en Naturalisatiedienst
Afdeling Voorlichting
Postbus 3211
2280 GE Rijswijk
E-mail: voorlichting@ind.minjus.nl
Internet: www.ind.nl

Vragen over visa

Immigratie- en Naturalisatiedienst
unit Visadienst
Postbus 3109
2280 GC Rijswijk

Vragen over arbeids- en kennis- migranten (in loondienst)

Immigratie- en Naturalisatiedienst
IND-loket kennis- en arbeidsmigratie
Postbus 3022
2280 GA Rijswijk
E-mail: arbeid@ind.minjus.nl

Overige brochures

In verband met de toelating tot en het verblijf in Nederland kunnen ook de volgende brochures voor u van belang zijn:

- Als u een werknemer uit het buitenland wilt laten overkomen
- Visum voor kort verblijf in Nederland
- Basisexamen inburgering
- Inschrijving bij de IND voor EU-onderdanen

De brochures kunt u bestellen via 0900 1234561 (€ 0,10 p.m.) of downloaden via www.ind.nl. Vanuit het buitenland belt u +31 20 889 30 45 (dit nummer is vanuit Nederland niet bereikbaar).

Klachten

Als u een klacht hebt over de wijze waarop u door de Immigratie- en Naturalisatiedienst bent behandeld, kunt u deze schriftelijke indienen bij: Immigratie- en Naturalisatiedienst
Centraal Klachtenbureau
Postbus 5805
2280 HV Rijswijk

U kunt ook bellen met de klachtenlijn van de IND. Het telefoonnummer is: 070 370 94 40.

Wet bescherming persoonsgegevens

De Wet bescherming persoonsgegevens (Wbp) verplicht de IND u te informeren dat de IND de organisatie is die de gegevens van u verwerkt. De IND doet dit om vast te stellen of de vreemdeling in aanmerking komt voor een machtiging tot voorlopig verblijf of een verblijfsvergunning. De Minister voor Vreemdelingenzaken en Integratie is hiervoor verantwoordelijk. Vragen die u hebt over deze gegevensverwerking kunt u schriftelijk stellen aan de afdeling Voorlichting van de IND, postbus 3211, 2280 GE Rijswijk. U kunt hier ook vragen om een overzicht van de over u verwerkte gegevens. Naar aanleiding van dat verzoek kunt u vragen uw persoonsgegevens te wijzigen, te verwijderen of af te schermen.

Bijlage 1: Welk formulier hebt u nodig?

Wilt u een aanvraag indienen voor een verblijfsvergunning? Wilt uw verblijfgever een verzoek om advies voor afgifte MVV doen? Voor elke aanvraag bestaat een specifiek formulier dat u moet gebruiken. Alleen als u het juiste formulier gebruikt, kan de IND uw aanvraag in behandeling nemen. Alle formulieren zijn verkrijgbaar bij de IND. U kunt de formulieren op www.ind.nl zelf afdrukken. Ook kunt u exemplaren bestellen via 0900 1234561 (€ 0,10 p.m.) of downloaden via www.ind.nl. Vanuit het buitenland belt u +31 20 889 30 45 (dit nummer is vanuit Nederland niet bereikbaar). Aanvraagformulieren die u bij de gemeente moet inleveren, zijn ook bij de gemeente verkrijgbaar. Hieronder vindt u een overzicht van de formulieren.

Aanvraagformulieren voor de kennismigrantenprocedure zijn alleen verkrijgbaar via de kennismigranten- en bedrijvenmodule via internet: www.ind.nl.

<i>U wilt</i>	<i>Benodigde formulier</i>	<i>Waar verkrijgbaar?</i>
<i>Een MVV aanvragen</i>	<i>Een MVV vraagt u in persoon aan bij de Nederlandse ambassade of het consulaat in het land waar u woont. Daar krijgt u ook het aanvraagformulier.</i>	<i>De Nederlandse ambassade of het consulaat in het land waar u woont.</i>
<i>Het basisexamen inburgering afleggen</i>	<i>U vult het aanmeldingsformulier in op de website www.ind.nl of op de website van het ministerie van Buitenlandse Zaken (www.minbuza.nl)</i>	<i>IND en ministerie van Buitenlandse Zaken</i>
<i>Een verblijfsvergunning aanvragen als u een MVV hebt</i>	<i>Aanvraag verblijfsvergunning met MVV</i>	<i>IND en gemeenten</i>
<i>Een verblijfsvergunning aanvragen als u geen MVV hebt</i>	<i>Aanvraag verblijfsvergunning zonder MVV of wijziging verblijfsdoel</i>	<i>IND en gemeenten</i>
<i>Een verblijfsvergunning aanvragen, maar u hebt een MVV met een ander verblijfsdoel dan waarvoor u een verblijfsvergunning wilt aanvragen.</i>	<i>Aanvraag verblijfsvergunning zonder MVV of wijziging verblijfsdoel</i>	<i>IND en gemeenten</i>
<i>Uw verblijfsvergunning verlengen</i>	<i>U krijgt meestal automatisch bericht van de IND. Of u gebruikt het formulier 'Aanvraag verlenging verblijfsvergunning'</i>	<i>IND</i>
<i>Uw verblijfsvergunning wijzigen naar een ander verblijfsdoel</i>	<i>Aanvraag verblijfsvergunning zonder MVV of wijziging verblijfsdoel</i>	<i>IND en gemeenten</i>
<i>Uw verblijfsvergunning wijzigen in voortgezet verblijf</i>	<i>Aanvraag verblijfsvergunning zonder MVV of wijziging verblijfsdoel</i>	<i>IND en gemeenten</i>
<i>U wilt uw verblijfsvergunning bepaalde tijd verlengen en wijzigen in onbepaalde tijd</i>	<i>Aanvraag verblijfsvergunning onbepaalde tijd</i>	<i>IND en gemeenten</i>

<i>U verblijfgever wilt</i>	<i>Benodigde formulier</i>	<i>Waar verkrijgbaar?</i>
<i>Een verzoek om advies voor afgifte MVV doen</i>	<i>Verzoek om advies voor afgifte machtiging tot voorlopig verblijf</i>	<i>IND</i>

Bijlage 2: Kosten

	Verzoek om advies voor afgifte MVV	gratis
	Basisexamen inburgering	€ 350
	Machtiging tot voorlopig verblijf (MVV)	
	<i>Verblijf bij familie- of gezinslid</i>	
	– voor verblijf bij een gezins- of familielid	€ 830
	– voor meereizende gezinsleden	* € 188
	– voor familiebezoek	€ 830
	– voor verblijf als adoptie- of pleegkind	€ 331
	<i>Om te werken</i>	
	– om te werken als kennismigrant via de verkorte procedure	€ 250
	– om te werken in loondienst of als zelfstandige	€ 433
	– om te werken in loondienst via de verkorte procedure	€ 250
	<i>Voor uitwisseling</i>	
	– voor uitwisseling	€ 433
	– voor uitwisseling via de verkorte procedure	€ 250
	– voor uitwisseling via Working Holiday Program, Working Holiday Scheme of Young Workers Exchange Program	€ 30
	<i>Om te studeren</i>	
	– om te studeren	€ 433
	– om te studeren via de verkorte procedure	€ 250
	Voor verblijf als au pair	€ 433
	Overige verblijfsdoelen	€ 331
	Verlenging verblijfsvergunning	
	– verlenging	€ 188
	– verlenging gezinslid	€ 52
	– verlenging student	€ 52
	Verblijfsvergunning regulier bepaalde tijd <i>zonder</i> MVV of een wijziging van het verblijfsdoel	
	<i>Verblijf bij familie- of gezinslid</i>	
	– voor verblijf bij een gezins- of familielid	€ 830
	– voor meereizende gezinsleden	* € 188
	– voor familiebezoek	€ 830
	– voor verblijf als adoptie- of pleegkind	€ 331
	<i>Om te werken</i>	
	– om te werken als kennismigrant	€ 331
	– om te werken in loondienst of als zelfstandige	€ 433
	<i>Voor uitwisseling</i>	
	– voor uitwisseling	€ 433
	– voor uitwisseling via Working Holiday Program, Working Holiday Scheme of Young Workers Exchange Program	€ 30
	Om te studeren	€ 433
	Voor verblijf als au pair	€ 433
	Overige verblijfsdoelen	€ 331
	Verblijfsvergunning regulier bepaalde tijd <i>met</i> MVV	€ 188
	Verblijfsvergunning voortgezet verblijf	€ 331
	Verblijfsvergunning onbepaalde tijd	€ 201
	Voor wedertoelating	€ 331
	Voor wedertoelating op grond van artikel 8 remigratiewet	€ 30
	Bewijs van rechtmatig verblijf EU/EER	€ 30
Voor de MVV, de verblijfsvergunning en het basisexamen inburgering betaalt u kosten. Deze kosten betaalt u als u de aanvraag indient of voordat u het basisexamen gaat afleggen. Als blijkt dat u niet in aanmerking komt voor de gevraagde verblijfsvergunning of als u het basisexamen niet haalt, krijgt u geen geld terug. Hier leest u de kosten per aanvraag.		
De kosten kunnen veranderen.		
Actuele informatie over de kosten vindt u op www.ind.nl.		
* Wat is het gezinstarief?		
Als twee of meer vreemdelingen tegelijk een aanvraag met als doel gezinshereniging of gezinsvorming met een in Nederland verblijvende persoon doen, geldt het gezinstarief. In dit geval moet één van de aanvragers het volledige legestartief à € 830 betalen en betalen de andere aanvragers per persoon het gezinstarief van € 188 per persoon. Het is ook mogelijk dat één of meer vreemdelingen tegelijk met een vreemdeling (de verblijfgever), bij wie zij in Nederland met het doel gezinshereniging of gezinsvorming willen verblijven, een aanvraag indienen. In dit geval betalen de gezinsleden per persoon het gezinstarief van € 188 en betaalt de verblijfgever, bij wie deze gezinsleden willen verblijven, het tarief dat voor het beoogde verblijfsdoel geldt, bijvoorbeeld arbeid in loondienst.		

Bijlage 3: Verblijven bij een gezins- of familielid

U vraagt een MVV of een verblijfsvergunning aan om in Nederland te verblijven bij een gezins- of familielid.

Hieronder leest u aan welke specifieke voorwaarden u moet voldoen. Informatie over de algemene voorwaarden vindt u in hoofdstuk 3.

U bent gehuwd met of u hebt een geregistreerd partnerschap met iemand die in Nederland woont of u bent ongehuwd partner van iemand die in Nederland woont

Als het huwelijk of (geregistreerd) partnerschap tot stand is gekomen op een moment waarop één van beide partners in Nederland hoofdverblijf had en de partners niet in het buitenland hebben samengewoond, is er sprake van gezinsvorming. In de overige gevallen is sprake van gezinshereniging.

Als u in Nederland wilt verblijven moet u aan de volgende voorwaarden voldoen.

Gezinshereniging

- U bent gehuwd of u bent de (geregistreerd) partner van iemand in Nederland;
- U bent beiden 18 jaar of ouder;
- Uw (huwelijks- of geregistreerde) partner heeft voldoende duurzame middelen van bestaan;
- U hebt het basisexamen inburgering afgelegd en u bent geslaagd.

Gezinsvorming

- U bent gehuwd of bent de (geregistreerd) partner van iemand in Nederland;
- U bent beiden 21 jaar of ouder;
- Uw (huwelijks- of geregistreerde) partner heeft voldoende duurzame middelen van bestaan;
- U hebt het basisexamen inburgering afgelegd en u bent geslaagd.

U bent een minderjarig kind en uw ouder of wettelijk vertegenwoordiger woont in Nederland

- U bent een biologisch of juridisch kind van een in Nederland gevestigd persoon;
- Er bestaat een gezagsrelatie tussen ouder of wettelijk vertegenwoordiger en kind;
- Er is toestemming voor vertrek naar Nederland van de achterblijvende ouder;
- U behoort feitelijk tot het gezin van de ouder of wettelijk vertegenwoordiger en bent steeds tot dit gezin blijven behoren;
- U gaat bij uw ouder of wettelijk vertegenwoordiger wonen in Nederland;
- Uw ouder heeft voldoende duurzame middelen van bestaan;
- Als u 16 jaar of ouder bent: u hebt het basisexamen inburgering afgelegd en u bent geslaagd.

U bent een meerderjarig kind en uw ouder of wettelijk vertegenwoordiger woont in Nederland

- U bent een biologisch of juridisch kind van een in Nederland gevestigd persoon;
- Er bestaat een gezagsrelatie tussen ouder of wettelijk vertegenwoordiger en kind;
- Er is toestemming voor vertrek naar Nederland van de achterblijvende ouder;
- U behoort feitelijk tot het gezin van de ouder of wettelijk vertegenwoordiger en bent steeds tot dit gezin blijven behoren;
- U gaat bij uw ouder wonen in Nederland;
- Uw ouder of wettelijk vertegenwoordiger heeft voldoende duurzame middelen van bestaan;

- Achterlating in het land van herkomst is een onevenredige hardheid. Door uw achterlating in het land van herkomst zou u in een uitzonderlijk schrijnende situatie terecht komen;
- U hebt het basisexamen inburgering afgelegd en u bent geslaagd.

U bent de vader of moeder van een kind dat in Nederland woont én u bent 65 jaar of ouder én alleenstaand

- U bent 65 jaar of ouder;
- U bent alleenstaand;
- Vrijwel alle kinderen hebben rechtmatig verblijf in Nederland;
- In het land van herkomst woont geen kind meer dat in uw opvang kan voorzien;
- Uw kinderen die in Nederland wonen hebben gezamenlijk voldoende duurzame middelen van bestaan om zowel hun eigen gezin als u te onderhouden.

U bent een pleegkind en uw pleegouder woont in Nederland

- U bent minderjarig;
- Uw pleegouder is een bloed- of aanverwant van u, dat wil zeggen een grootouder, broer, zuster, oom of tante;

>>

Wat zijn duurzame middelen van bestaan?

In principe geldt dat het (zelfstandig) verworven inkomen tenminste nog een jaar beschikbaar moeten zijn op het moment waarop de aanvraag (om een verblijfsvergunning of een MVV) is gedaan of op het moment waarop de beslissing op deze aanvraag is genomen.

- >> – U hebt geen aanvaardbare toekomst in het land van herkomst;
- De aspirant pleegouders dienen in staat te zijn een goede opvoeding en verzorging te geven;
- U moet een medische verklaring overleggen;
- De ouders of wettelijk vertegenwoordigers moeten instemmen met het vertrek naar Nederland;
- Uw pleegouder heeft voldoende duurzame middelen van bestaan.

U bent een adoptief kind en uw adoptief ouder woont in Nederland

- U hebt op het tijdstip van binnenkomst in Nederland de leeftijd van zes jaren nog niet bereikt;
- U mag geen gevaarlijke besmettelijke of langdurige lichamelijke of geestelijke ziekte hebben;
- De aspirant adoptiefouders moeten aantonen dat het afstand doen door de ouder(s) van het buitenlandse kind naar behoren is geregeld;
- De aspirant adoptiefouders moeten aantonen dat de autoriteiten van het land van herkomst instemmen met de opnemings van het buitenlandse kind in het gezin van de aspirant adoptiefouders;
- De aspirant adoptiefouders moeten aan de vereisten van de Wet opnemings buitenlandse kinderen ter adoptie voldoen;
- De aspirant adoptiefouders moeten aantonen dat zij geschikt zijn als adoptiefouders door middel van een beginseltoestemming.

U wilt een familielid in Nederland bezoeken (voor langer dan drie maanden en maximaal zes maanden)

- Uw terugkeer naar het land van herkomst is gewaarborgd;
- U hebt een familiebetrekking met iemand die rechtmatig in Nederland verblijft;
- Uzelf of uw familielid heeft voldoende duurzame middelen van bestaan.

De documenten die u nodig hebt om een aanvraag in te kunnen dienen kunt u terugvinden op het aanvraagformulier. Een overzicht van de verschillende aanvraagformulieren kunt u vinden in bijlage 1 en op internet: www.ind.nl. U kunt de aanvraagformulieren op www.ind.nl zelf afdrukken. Ook kunt u exemplaren bestellen via 0900 1234561 (€ 0,10 p.m.) of downloaden via www.ind.nl. Vanuit het buitenland belt u +31 20 889 30 45 (dit nummer is vanuit Nederland niet bereikbaar).

Bijlage 4: Studeren

U vraagt een MVV of een verblijfsvergunning aan om in Nederland te studeren. Hieronder leest u aan welke specifieke voorwaarden u moet voldoen. Informatie over de algemene voorwaarden vindt u in hoofdstuk 3.

U wilt studeren aan een instelling voor hoger onderwijs/ universiteit

- U bent (voorlopig) ingeschreven aan een door de Nederlandse overheid aangewezen of bekostigde onderwijsinstelling;
- Het is een dagopleiding;
- U hebt voldoende duurzame middelen van bestaan;
- U bent zich ervan bewust dat het verblijf tijdelijk van aard is.

U wilt een opleiding volgen aan een instelling voor voortgezet of beroepsonderwijs

- U wilt studeren aan een instelling voor voortgezet- of beroepsonderwijs;
- U bent (voorlopig) ingeschreven aan een door de Nederlandse overheid aangewezen onderwijsinstelling;
- Het is een dagopleiding;
- Het is een opleiding waarvoor Nederland het meest aangewezen land is;
- Het is een opleiding waarmee een positieve bijdrage kan worden geleverd aan de ontwikkeling van het eigen land;
- U hebt voldoende duurzame middelen van bestaan.

De documenten die u nodig hebt om een aanvraag in te kunnen dienen kunt u terugvinden op het aanvraagformulier. Een overzicht van de verschillende aanvraagformulieren kunt u vinden in bijlage 1 en op internet: www.ind.nl. U kunt de aanvraagformulieren op www.ind.nl zelf afdrukken. Ook kunt u exemplaren bestellen via 0900 1234561 (€ 0,10 p.m.) of downloaden via www.ind.nl. Vanuit het buitenland belt u +31 20 889 30 45 (dit nummer is vanuit Nederland niet bereikbaar).

Bijlage 5: Werken in loondienst of als zelfstandige

U vraagt een MVV of een verblijfsvergunning aan om in Nederland te werken in loondienst of als zelfstandige. Soms kan de werkgever de procedure starten via het loket kennis- en arbeidsmigratie van de IND. Hieronder leest u aan welke specifieke voorwaarden u moet voldoen. Informatie over de algemene voorwaarden vindt u in hoofdstuk 3. Meer informatie over de procedure voor kennismigranten en arbeidsmigranten vindt u op www.ind.nl of in de brochure 'Als u een werknemer uit het buitenland wilt laten overkomen'.

U wilt werken als werknemer in loondienst

- U gaat arbeid in loondienst verrichten en hebt een arbeidsovereenkomst waarmee u een zelfstandig duurzaam inkomen verwerft;
- Uw werkgever heeft een tewerkstellingsvergunning aangevraagd;
- U hebt voldoende duurzame middelen van bestaan.

U wilt werken als kennismigrant (in loondienst)

- U gaat arbeid in loondienst verrichten en hebt een arbeidsovereenkomst waarmee u een zelfstandig duurzaam inkomen verwerft;
- U bent 30 jaar of ouder en u verdient een bruto-jaarinkomen van ten minste € 45.495* of u bent jonger dan 30 jaar en u verdient een bruto-jaarinkomen van ten minste € 33.363*. Of u bent een promovendus die in dienst treedt bij een onderwijs- of onderzoeksinstelling of u bent een post-doctoraal dan wel universitair docent jonger dan 30 jaar en u verdient een netto maandinkomen dat gelijk is aan de bijstandsnorm (norm in de zin van de Wet Werk en Bijstand);

- Uw werkgever heeft een verklaring voor de toelating van kennismigranten ondertekend, waarmee hij een aantal verantwoordelijkheden op zich neemt ten aanzien van uw verblijf in Nederland.

** Deze bedragen gelden voor 2006*

U wilt werken als stagiair

- U wilt een stage volgen ter voltooiing van een opleiding in het buitenland;
- U hebt een stageovereenkomst;
- U hebt voldoende, duurzame middelen van bestaan;
- Uw werkgever heeft een tewerkstellingsvergunning aangevraagd.

U wilt werken als praktikant

- U komt voor maximaal 24 weken naar Nederland;
- U wilt arbeid in Nederland verrichten om werkervaring op te doen;
- U hebt een arbeidsovereenkomst;
- U hebt voldoende, duurzame middelen van bestaan;
- Uw werkgever heeft een tewerkstellingsvergunning aangevraagd.

U wilt werken als gastdocent

- U hebt een arbeidsovereenkomst;
- U hebt voldoende, duurzame middelen van bestaan;
- Als u langer dan 1 jaar in Nederland wilt werken, moet uw werkgever een tewerkstellingsvergunning hebben aangevraagd.

U wilt werken als bezoldigd wetenschappelijk onderzoeker

- U hebt een arbeidsovereenkomst;
- U hebt voldoende, duurzame middelen van bestaan;
- Uw werkgever heeft een tewerkstellingsvergunning aangevraagd;

Lees meer over de voorwaarden in het aanvraagformulier.

U wilt werken als onbezoldigd wetenschappelijk onderzoeker

- U komt tijdelijk onderzoek verrichten;
- U krijgt een beurs van de Nederlandse overheid of een Nederlandse onderwijs- of onderzoeksinstelling of van de Europese Unie;
- U hebt voldoende, duurzame middelen van bestaan.

>>

Wat is een tewerkstellingsvergunning (TWV)?

In het algemeen heeft een werkgever een tewerkstellingsvergunning nodig als hij een werknemer uit het buitenland laat overkomen. Uw werkgever vraagt de TWV aan bij het Centrum voor Werk en Inkomen (CWI). U kunt dit niet zelf doen. Als u in Nederland bent, vraagt u wel zelf een verblijfsvergunning aan. Hierbij overhandigt u een kopie van de aanvraag van de TWV. Als het CWI de TWV aan de werkgever afgeeft, stelt het CWI de IND hiervan op de hoogte. Pas dan kunt u een verblijfsvergunning krijgen.

>> **U wilt werken als geestelijk voorganger of als godsdienstleraar**

- U wilt naar Nederland komen voor het verrichten van arbeid als geestelijk voorganger of godsdienstleraar;
- U hebt een arbeidsovereenkomst voor het verrichten van arbeid als geestelijk voorganger of godsdienstleraar;
- U hebt voldoende, duurzame middelen van bestaan;
- Uw werkgever heeft een tewerkstellingsvergunning aangevraagd;
- U hebt het basisexamen inburgering afgelegd en u bent geslaagd.

U wilt werken als zelfstandige

- Uw bedrijf dient een wezenlijk Nederlands belang;
- U voldoet aan de bevoegdheidsvereisten die gesteld worden aan het uitoefenen van het desbetreffende bedrijf;
- U hebt een ondernemingsplan;
- Met uw onderneming kunt u naar verwachting duurzaam voldoende middelen van bestaan verdienen.

De documenten die u nodig hebt om een aanvraag in te kunnen dienen kunt u terugvinden op het aanvraagformulier. Een overzicht van de verschillende aanvraagformulieren kunt u vinden in bijlage 1 en op internet: www.ind.nl. U kunt de aanvraagformulieren op www.ind.nl zelf afdrukken. Ook kunt u exemplaren bestellen via 0900 1234561 (€ 0,10 p.m.) of downloaden via www.ind.nl. Vanuit het buitenland belt u +31 20 889 30 45 (dit nummer is vanuit Nederland niet bereikbaar).

U vraagt een MVV of een verblijfsvergunning aan om in Nederland te verblijven als au pair. Hieronder leest u aan welke specifieke voorwaarden u moet voldoen. Informatie over de algemene voorwaarden vindt u in hoofdstuk 3.

U wilt als au pair in Nederland verblijven

- U bent tussen de 18 en 26 jaar oud;
- U bent ongehuwd en hebt niet de zorg over kinderen
- U hebt niet eerder verblijf in Nederland gehad en wilt kennis maken met de Nederlandse samenleving;
- U verblijft in een gastgezin van twee of meer personen waarvoor u niet eerder werkzaamheden hebt verricht;
- U verricht als tegenprestatie licht huishoudelijk werk (niet meer dan 30 uur per week);
- Het gastgezin heeft voldoende middelen van bestaan voor u en het gastgezin;
- U bent zich ervan bewust dat het verblijf tijdelijk van aard is.

De documenten die u nodig hebt om een aanvraag in te kunnen dienen kunt u terugvinden op het aanvraagformulier. Een overzicht van de verschillende aanvraagformulieren kunt u vinden in bijlage 1 en op internet: www.ind.nl. U kunt de aanvraagformulieren op www.ind.nl zelf afdrukken. Ook kunt u exemplaren bestellen via 0900 1234561 (€ 0,10 p.m.) of downloaden via www.ind.nl. Vanuit het buitenland belt u +31 20 889 30 45 (dit nummer is vanuit Nederland niet bereikbaar).

Bijlage 7: Uitwisselingsprogramma

U vraagt een MVV of een verblijfsvergunning aan om in Nederland te verblijven op basis van het Working Holiday Scheme, Working Holiday Program of Young Workers Exchange Program of in het kader van uitwisseling via een particuliere organisatie. Hieronder leest u aan welke specifieke voorwaarden u moet voldoen. Informatie over de algemene voorwaarden vindt u in hoofdstuk 3.

Working Holiday Program en Working Holiday Scheme

Op grond van afspraken met Canada, Australië en Nieuw-Zeeland kunnen jongeren die de nationaliteit van één van die landen bezitten via een betaalde werkvakantie kennis maken met de Nederlandse cultuur en samenleving. Voor jongeren uit Canada geldt het Working Holiday Program (WHP); voor jongeren uit Australië en Nieuw-Zeeland het Working Holiday Scheme (WHS). Deze jongeren hoeven geen student te zijn en kunnen ofwel op uitnodiging van een uitwisselingsorganisatie ofwel individueel gebruik maken van deze uitwisselingsprogramma's. Om in de kosten van hun verblijf te voorzien mogen deze jongeren (zonder in het bezit te zijn van een geldige tewerkstellingsvergunning) betaald werk verrichten.

Young Workers Exchange Program (YWEP)

Daarnaast kunnen Canadese jongeren op basis van het zgn. Young Workers Exchange Program (YWEP) verblijf in Nederland krijgen. Dit is een speciaal uitwisselingsprogramma voor stagiairs. Jongeren die voor dit programma in aanmerking willen komen, moeten student zijn of moeten op het moment van de aanvraag niet langer dan twaalf maanden daarvoor zijn afgestudeerd. Om op grond van dit programma in Nederland te kunnen verblijven moeten deze jongeren in het bezit zijn van een tewerkstellingsvergunning.

U wilt via het Working Holiday Scheme of Working Holiday Programme in Nederland verblijven

- U bent niet ouder dan 30 jaar;
- U hebt de Canadese, Australische of Nieuw-Zeelandse nationaliteit;
- U hebt niet de zorg over afhankelijke gezinsleden;
- U hebt voldoende middelen van bestaan voor de eerste zes weken in Nederland.

U wilt via het Young Workers Exchange Program als stagiair in Nederland verblijven

- U hebt de Canadese nationaliteit en woont in Canada;
- U bent tussen de 18 en 30 jaar;
- U hebt een stageovereenkomst;
- U hebt voldoende, duurzame middelen van bestaan;
- Uw werkgever heeft een tewerkstellingsvergunning aangevraagd;
- U studeert of bent niet langer dan een jaar geleden afgestudeerd in Canada.

U wilt via een particuliere organisatie als stagiair in Nederland verblijven

- U bent niet ouder dan 26 jaar;
- U hebt niet de zorg over afhankelijke gezinsleden;
- U maakt gebruik van een erkende uitwisselingsorganisatie.

De documenten die u nodig hebt om een aanvraag in te kunnen dienen kunt u terugvinden op het aanvraagformulier. Een overzicht van de verschillende aanvraagformulieren kunt u vinden in bijlage 1 en op internet: www.ind.nl. U kunt de aanvraagformulieren op www.ind.nl zelf afdrukken. Ook kunt u exemplaren bestellen via 0900 1234561 (€ 0,10 p.m.) of downloaden via www.ind.nl. Vanuit het buitenland belt u +31 20 889 30 45 (dit nummer is vanuit Nederland niet bereikbaar).

Bijlage 8: Wedertoelating (ook oud-Nederlanders)

U vraagt een MVV of een verblijfsvergunning aan om in Nederland te verblijven in het kader van wedertoelating. Een verblijfsvergunning voor wedertoelating is voor oud-Nederlanders en is voor vreemdelingen die in het verleden meerdere jaren in Nederland een verblijfsvergunning hebben gehad. Hieronder leest u in welke gevallen u deze aanvraag kunt doen. Informatie over de algemene voorwaarden vindt u in hoofdstuk 3.

U komt in de volgende situaties in aanmerking voor een verblijfsvergunning voor wedertoelating:

- U hebt tussen uw 4e en 18e jaar tenminste 10 jaar rechtmatig (of als Nederlander) in Nederland verbleven of u heeft voor uw 19e levensjaar tenminste 5 jaar ononderbroken en rechtmatig (of als Nederlander) in Nederland verbleven;
- U hebt bij de rechtbank in 's-Gravenhage op grond van artikel 17 van de Rijkswet op het Nederlandschap een verzoek ingediend tot vaststelling van uw Nederlandschap;
- U komt in aanmerking voor terugkeer op grond van artikel 8 van de Remigratiewet;

- U bent oud-Nederlander en heeft uw Nederlandse nationaliteit verloren op grond van artikel 15 van de Rijkswet op het Nederlandschap, omdat u vrijwillig een andere nationaliteit heeft aangenomen, of omdat uw Nederlandschap is ingetrokken;
- U hebt tijdelijk buiten Nederland verbleven vanwege gevangenschap, militaire dienst of uitzending door uw werkgever en de geldigheidsduur van uw verblijfsvergunning is in deze periode verstreken (*Let op! de aanvraag om wedertoelating moet binnen zes maanden na beëindiging van de gevangenschap, de dienstplicht of de uitzending zijn ingediend*).

De documenten die u nodig hebt om een aanvraag in te kunnen dienen kunt u terugvinden op het aanvraagformulier. Een overzicht van de verschillende aanvraagformulieren kunt u vinden in bijlage 1 en op internet: www.ind.nl. U kunt de aanvraagformulieren op www.ind.nl zelf afdrukken. Ook kunt u exemplaren bestellen via 0900 1234561 (€ 0,10 p.m.) of downloaden via www.ind.nl. Vanuit het buitenland belt u +31 20 889 30 45 (dit nummer is vanuit Nederland niet bereikbaar).

Bijlage 9: Overige verblijfsdoelen

U kunt u ook een MVV of een verblijfsvergunning aanvragen om de volgende redenen:

Verblijfsvergunning om medische redenen

Daaronder vallen de volgende mogelijkheden:

- Verblijf voor medische behandeling.
- Verblijf vanwege medische nood als u lijdt aan een ernstige ziekte die niet in uw eigen land behandeld kan worden en het achterwege blijven van de behandeling zal op korte termijn leiden tot overlijden, invaliditeit of een andere vorm van ernstige geestelijke of lichamelijke schade.

Verblijfsvergunning voor slachtoffer of getuige-aangever van mensenhandel

Ga naar de politie en doe aangifte van mensenhandel. De politie zal u verder helpen met het aanvragen van de verblijfsvergunning. Als u een aanvraag indient zonder dat u naar de politie bent geweest, wordt uw aanvraag niet in behandeling genomen.

Verblijfsvergunning voor onbepaalde tijd geprivilegieerden

Als u tien jaar aaneengesloten in Nederland hebt verbleven op basis van een geprivilegieerde status, hebt u mogelijk recht op deze verblijfsvergunning.

Verblijfsvergunning voortgezet verblijf

Als u nu in Nederland verblijft met een verblijfsvergunning voor bepaalde tijd, hebt u mogelijk recht op een verblijfsvergunning voortgezet verblijf. Dit is mogelijk als u zich in één van de volgende situaties bevindt:

- U bent gehuwd of hebt geregistreerd partnerschap en verblijft al drie jaar of langer bij uw (huwelijks)partner.
- U bent gehuwd of hebt geregistreerd partnerschap en uw (huwelijks)partner is overleden.
- U bent gehuwd of hebt geregistreerd partnerschap en er zijn klemmende redenen van humanitaire aard.
- U hebt als minderjarig kind minimaal één jaar een verblijfsvergunning gehad voor verblijf bij ouder of (adoptief) pleegouder.
- U bent een minderjarig kind en uw ouder of (adoptief) pleegouder is overleden.
- U bent een meerderjarig kind en verblijft drie jaar of langer bij ouder.
- U bent een meerderjarig kind en uw ouder is overleden.
- U bent slachtoffer van huiselijk geweld.
- U bent ouder en u hebt drie jaar of langer verblijf bij uw kind.
- U bent drie jaar in het bezit geweest van een verblijfsvergunning als alleenstaande minderjarige vreemdeling.
- U bent drie jaar in het bezit van een verblijfsvergunning, omdat u buiten uw schuld Nederland niet kan verlaten.
- U bent drie jaar in het bezit van een verblijfsvergunning medische behandeling en de behandeling zal nog ten minste één jaar in Nederland noodzakelijk zijn.

Verblijfsvergunning op basis van een internationaal verdrag

- U wilt werken als vertegenwoordiger of als zelfstandige op grond van het Nederlands-Amerikaans vriendschapsverdrag.
- U wilt werken als zelfstandige op grond van een Europa-overeenkomst.
- U wilt werken in loondienst op grond van het Turks Associatiebesluit.
- U wilt in Nederland wonen op grond van het Nederlands-Duits Vestigingsverdrag.

De documenten die u nodig hebt om een aanvraag in te kunnen dienen kunt u terugvinden op het aanvraagformulier. Een overzicht van de verschillende aanvraagformulieren kunt u vinden in bijlage 1 en op internet: www.ind.nl. U kunt de aanvraagformulieren op www.ind.nl zelf afdrukken. Ook kunt u exemplaren bestellen via 0900 1234561 (€ 0,10 p.m.) of downloaden via www.ind.nl. Vanuit het buitenland belt u +31 20 889 30 45 (dit nummer is vanuit Nederland niet bereikbaar).

Aan de inhoud van de brochure kunnen
geen rechten worden ontleend.
Tekst uit deze uitgave mag onder bron-
vermelding worden gebruikt.

Mei 2006